

ЕДИНАЯ ШКОЛЬНАЯ КАРТА

Школьная
карта



Функции (услуги) школьной карты

- Контроль доступа на территорию ОУ
- Учет услуг дополнительного образования детей в кружках и секциях
- Оплата школьного питания
- Пользование школьной библиотекой
- **Проезд по льготным проездным документам**

Проезд по льготным проездным документам



С 1 сентября 2019 года по школьной карте стала возможной оплата льготного проезда в общественном транспорте.

В начале учебного года всем первоклассникам города Перми была выдана **Единая школьная карта**, совмещенная с льготным проездным документом.

Также с 1 сентября 2019 года **Единую школьную карту нового образца** могут получить все желающие. Для этого необходимо через образовательное учреждение подать следующие документы:

- заявление на замену школьной карты, совмещенной с льготным проездным документом,
- заявление о выдаче транспортной карты школьника,
- согласие на хранение и обработку персональных данных.

ТАРИФЫ пополнения льготного проездного документа

- **60 поездок 720 руб.**
(возможно последующее дополнительное пополнение на 30 или 60 поездок);
- **90 поездок 1080 руб.** (возможно дополнительное пополнение на 30 поездок);
- **120 поездок 1440 руб.** (без возможности последующего дополнительного пополнения).

Для пополнения льготного проездного документа
на **следующий месяц** необходимо:

внести денежные средства на лицевой счет ребенка
с **21 числа текущего месяца по 20 число месяца,**
в котором будут осуществляться поездки.

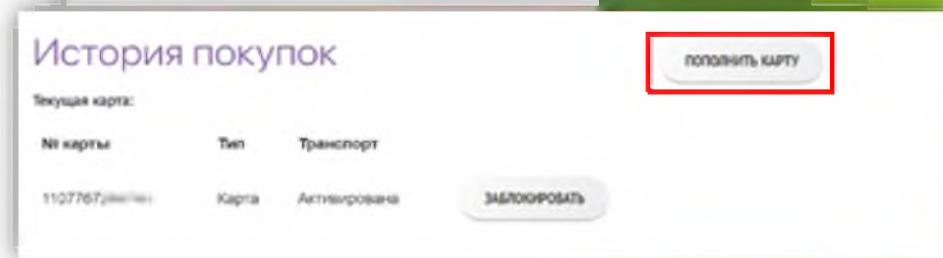
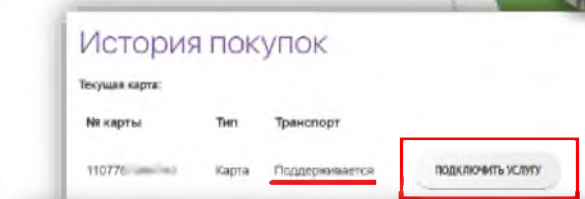
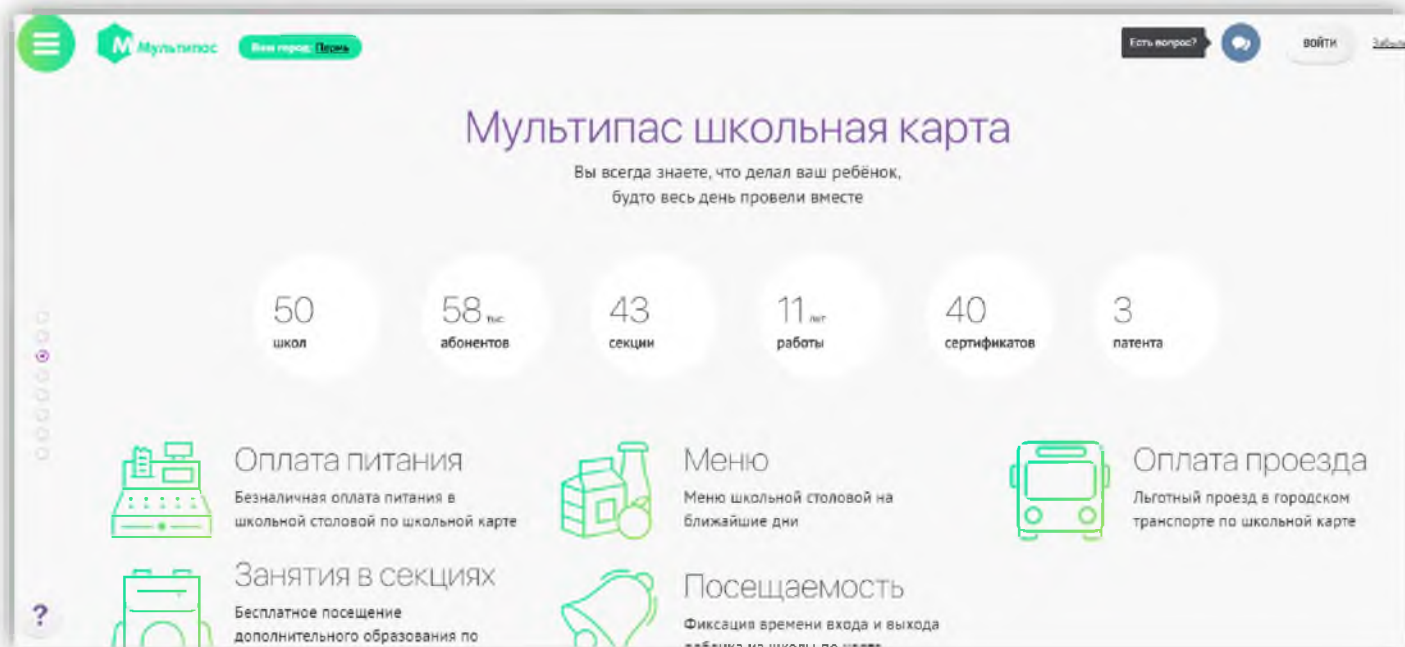
Указанное количество поездок действует в течение одного календарного месяца.

Операторы школьных карт

Наименование оператора ШК	Наименование на карте
ООО «Бизнес-компетенция», г. Пермь	МУЛЬТИПАС
ООО «Западно-Уральская Клиринговая Компания», г. Пермь	ЗУКК, Первая карта
ООО «Комплексные системы автоматизации», г. Пермь	AVVA S
ООО «ИКБ-Расчётные системы», АКБ «Ижкомбанк», г. Ижевск	Ижкомбанк, Моя школьная карта
ООО «Гранд», г. Пермь	Гранд, Key Pay
ООО «Универсальная школьная карта», г. Санкт-Петербург	УЭШКА

Мультипас

ООО «Бизнес-компетенция», г.Пермь

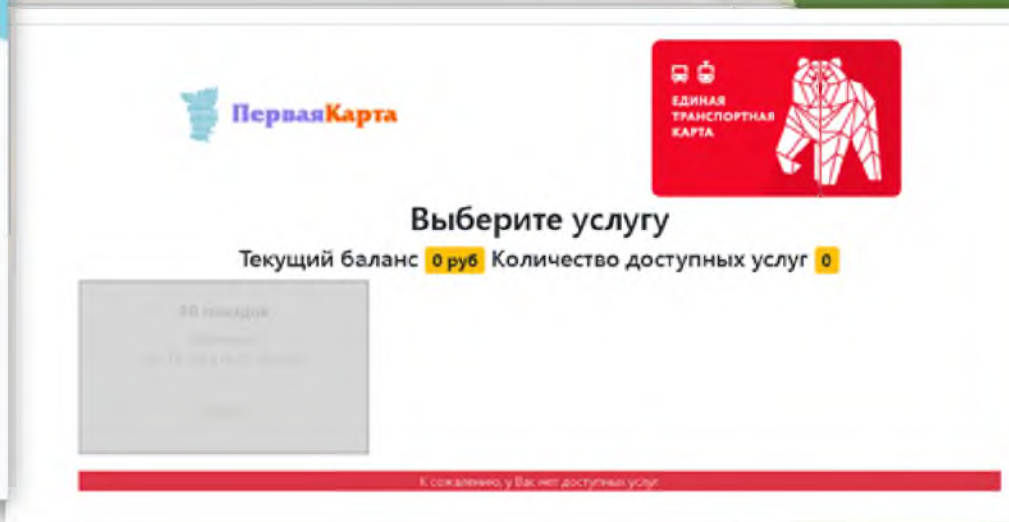
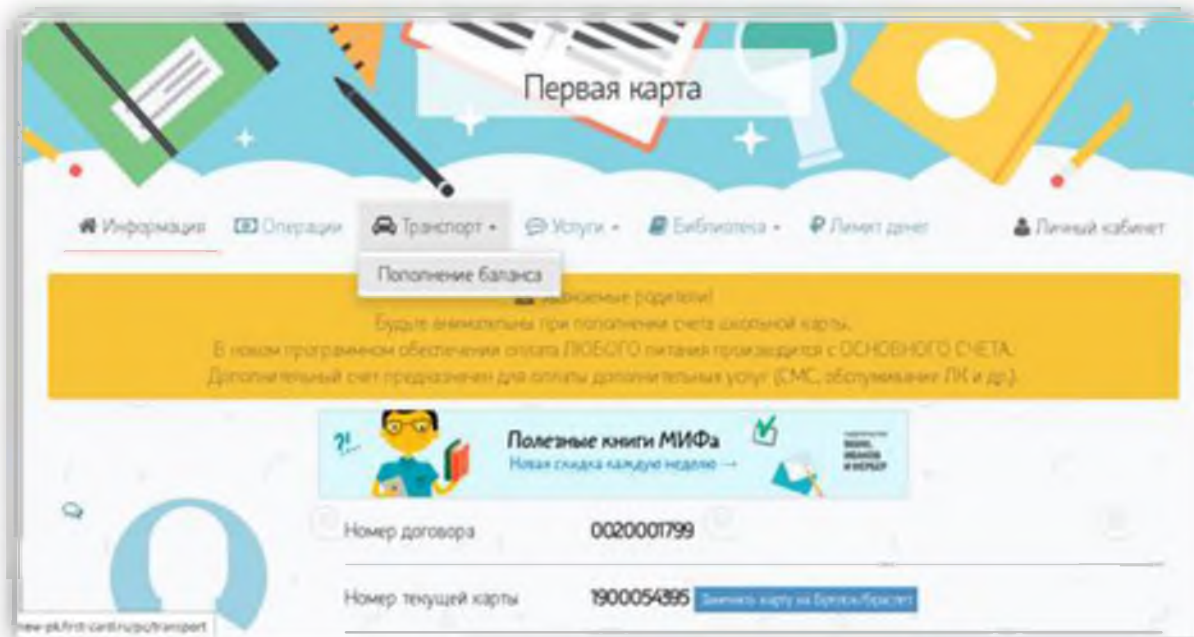


Для активации функции льготного проездного документа школьной карты необходимо:

- Заполнить в образовательном учреждении необходимые документы (слайд 3) на получение Единой школьной карты, совмещенной с функцией проезда по ЛПД
- Зайти в личный кабинет родителя <https://multi-pas.ru>
- Внести денежные средства на лицевой счет ребенка согласно тарифам (слайд 4).
- Выбрать вкладку ТРАНСПОРТ.
- Выбрать пункт ПОДКЛЮЧИТЬ УСЛУГУ, дождаться подтверждения подключения на эл.почту
- Во вкладке ТРАНСПОРТ выбрать пункт ПОПОЛНИТЬ КАРТУ
- Пополнить карту на необходимое количество поездок (60, 90 или 120) согласно тарифам (слайд 4).

Первая карта

ООО «Западно-Уральская Клиринговая Компания», г. Пермь



Для активации функции льготного проездного документа школьной карты необходимо:

- Заполнить в образовательном учреждении необходимые документы (слайд 3) на получение Единой школьной карты, совмещенной с функцией проезда по ЛПД
- Зайти в личный кабинет родителя <http://new-pk.first-card.ru>.
- Внести денежные средства на лицевой счет ребенка согласно тарифам (слайд 4).
- Выбрать пункт ТРАНСПОРТ.
- Выбрать необходимое количество поездок (60, 90 или 120).

AVVA S

ООО «Комплексные системы автоматизации», г. Пермь

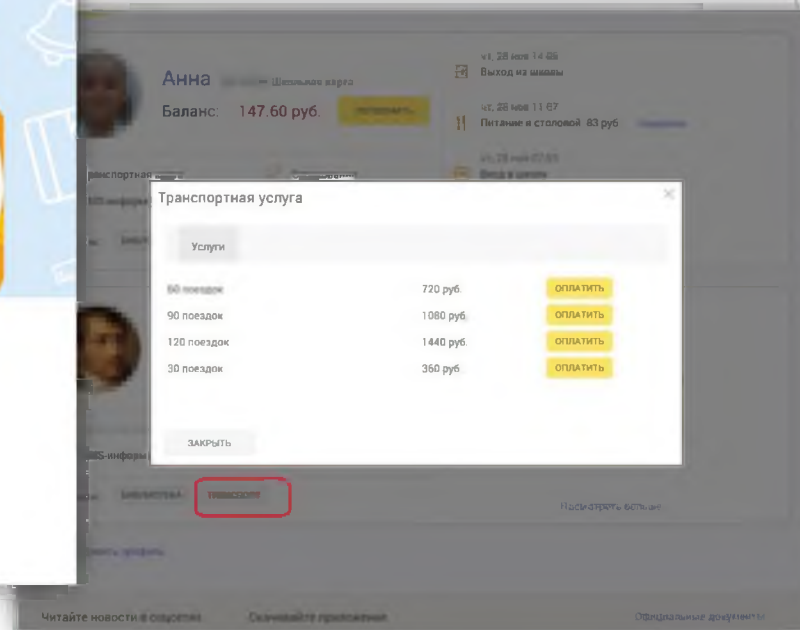
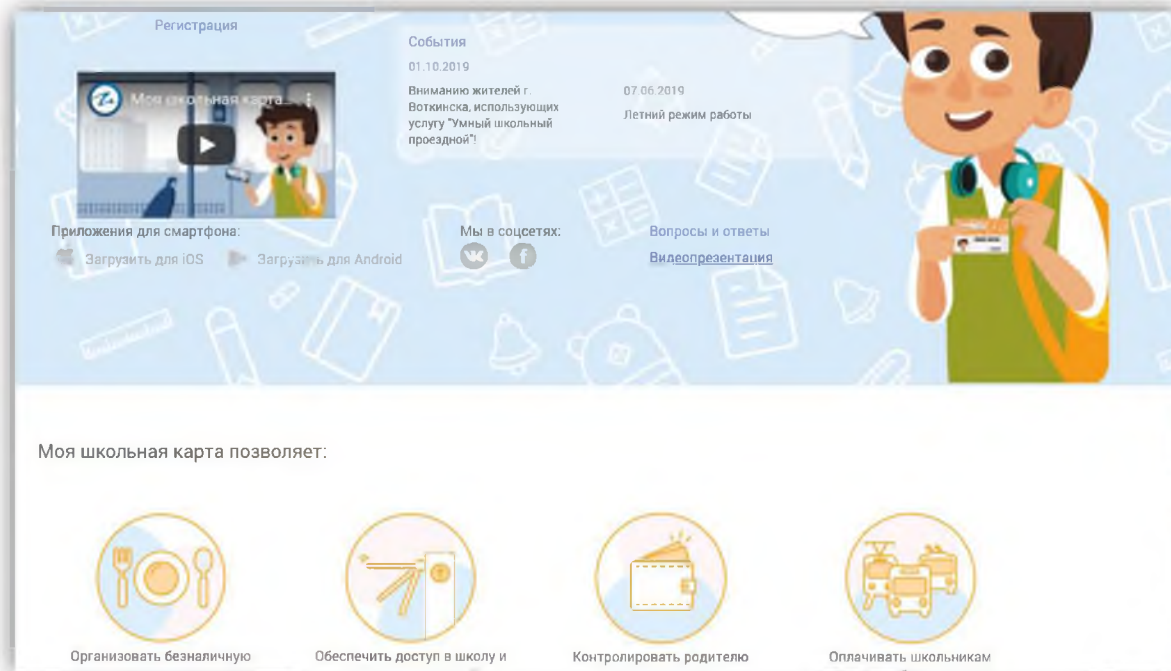


Для активации функции льготного проездного документа школьной карты необходимо:

- Заполнить в образовательном учреждении необходимые документы (слайд 3) на получение Единой школьной карты, совмещенной с функцией проезда по ЛПД
- Зайти в личный кабинет родителя <http://avalon-systems.com>.
- Внести денежные средства на лицевой счет ребенка согласно тарифам (слайд 4).
- Выбрать пункт АКТИВИРОВАТЬ ТРАНСПОРТНУЮ КАРТУ.
- Выбрать необходимое количество поездок (60, 90 или 120).

Моя школьная карта

ООО «ИКБ-Расчётные системы»,
АКБ «Ижкомбанк», г. Ижевск



Для активации функции льготного проездного документа школьной карты необходимо:

- Заполнить в образовательном учреждении необходимые документы (слайд 3) на получение Единой школьной карты, совмещенной с функцией проезда по ЛПД
- Зайти в личный кабинет родителя <https://www.myschoolcard.ru>.
- Внести денежные средства на лицевой счет ребенка согласно тарифам (слайд 4).
- Выбрать пункт ТРАНСПОРТ.
- Выбрать необходимое количество поездок (60, 90 или 120).

KEY PAY

ООО «Гранд», г. Пермь



KEY·PAY РОДИТЕЛЯМ УЧЕНИКАМ ШКОЛАМ О ПРОЕКТЕ ОПЛАТА / УСЛУГИ КОНТАКТЫ FAQ НОВОСТИ

[Главная](#) » [Вход](#)


Договор или почта

Пароль

[Регистрация](#)
[Забыли пароль?](#)

Запомнить меня

Ученик



Лицевой проездной документ (ЛПД) выдается учащимся и действует в автобусах и трамваях, курсирующих по городским маршрутам общественного транспорта за исключением маршрутных такси. ЛПД не дает права на бесплатный проезд багажа.

При посадке в автобус или трамвай пассажир обязан предъявить кондуктору проездной документ и документ, представляющий право на получение проездного документа.

Для покупки поездок на транспортную карту необходимо наличие денежных средств на лицевом счете школьной карты ребенка.

Дополнительную информацию можно получить на сайте департамента дорог и транспорта.

Копия карты:

Доступные услуги

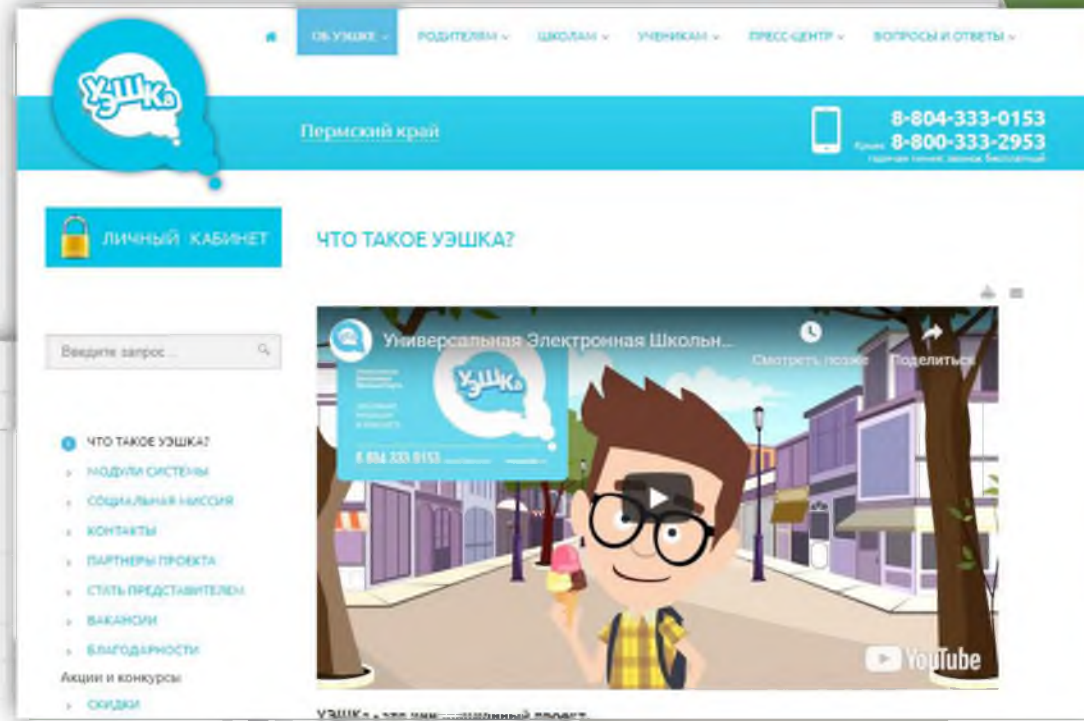
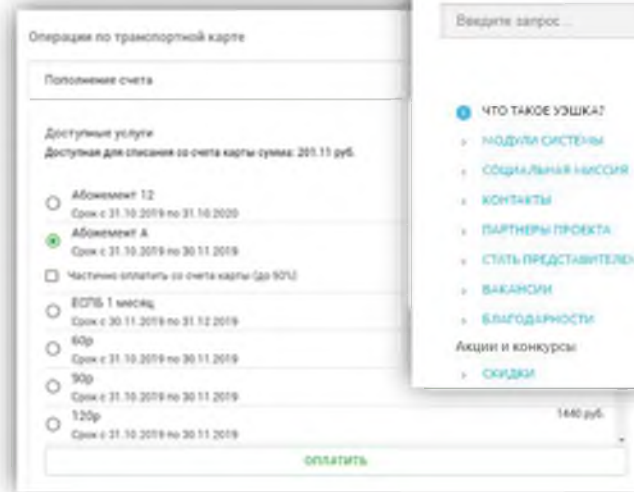
60 поездок 720 Р 30.11.2019 - 31.12.2019	90 поездок 1080 Р 30.11.2019 - 31.12.2019	120 поездок 1440 Р 30.11.2019 - 31.12.2019
--	---	--

Для активации функции льготного проездного документа школьной карты необходимо:

- Заполнить в образовательном учреждении необходимые документы (слайд 3) на получение Единой школьной карты, совмещенной с функцией проезда по ЛПД.
- Зайти в личный кабинет родителя <https://key-pay.ru>.
- Внести денежные средства на лицевой счет ребенка согласно тарифам (слайд 4).
- Выбрать пункт АКТИВИРОВАТЬ КАРТУ.
- В пункте ДОСТУПНЫЕ УСЛУГИ выбрать ПОКАЗАТЬ УСЛУГИ
- Выбрать необходимое количество поездок (60, 90 или 120).

УЭШКА

ООО «Универсальная школьная карта», г. Санкт-Петербург



Для активации функции льготного проездного документа школьной карты необходимо:

- Заполнить в образовательном учреждении необходимые документы (слайд 3) на получение Единой школьной карты, совмещенной с функцией проезда по ЛПД
- Зайти в личный кабинет родителя <https://ueshka.ru>.
- Внести денежные средства на лицевой счет ребенка согласно тарифам (слайд 4).
- Выбрать раздел ПРОФИЛЬ.
- В графе ТРАНСПОРТНАЯ КАРТА выбрать ОПЕРАЦИИ.
- Выбрать необходимое количество поездок (60, 90 или 120).

Дополнительная информация

Портал «Транспортная карта»

<https://t-karta.ru/perm>

По возникающим вопросам обращайтесь
в службу поддержки операторов школьных карт по контактам,
указанным на карте или в личном кабинете